



ФЕДЕРАЛЬНАЯ СЛУЖБА  
ГОСУДАРСТВЕННОЙ СТАТИСТИКИ

# Оперативные данные по индексу потребительских цен по Чеченской Республике



за январь 2023 года



ФЕДЕРАЛЬНАЯ СЛУЖБА  
ГОСУДАРСТВЕННОЙ СТАТИСТИКИ

# Оперативные данные по индексу потребительских цен

по Чеченской Республике  
за январь 2023 года

- 01 ИНДЕКСЫ ПОТРЕБИТЕЛЬСКИХ ЦЕН
- 02 ИНДЕКСЫ ЦЕН НА ОТДЕЛЬНЫЕ ГРУППЫ И ВИДЫ ПРОДОВОЛЬСТВЕННЫХ ТОВАРОВ
- 03 ИНДЕКСЫ ЦЕН НА ОТДЕЛЬНЫЕ ГРУППЫ НЕПРОДОВОЛЬСТВЕННЫХ ТОВАРОВ
- 04 ИНДЕКСЫ ЦЕН И ТАРИФОВ НА УСЛУГИ
- 05 ИНДЕКСЫ ЦЕН И ТАРИФОВ НА ЖИЛИЩНО-КОММУНАЛЬНЫЕ УСЛУГИ

\* Ежемесячные данные оперативной статистики





# ИНДЕКСЫ ПОТРЕБИТЕЛЬСКИХ ЦЕН

ЯНВАРЬ 2023 г. В % К ПРЕДЫДУЩЕМУ МЕСЯЦУ



ИПЦ

101,0



Все товары

100,8



Продовольственные товары

101,1



Непродовольственные товары

100,4



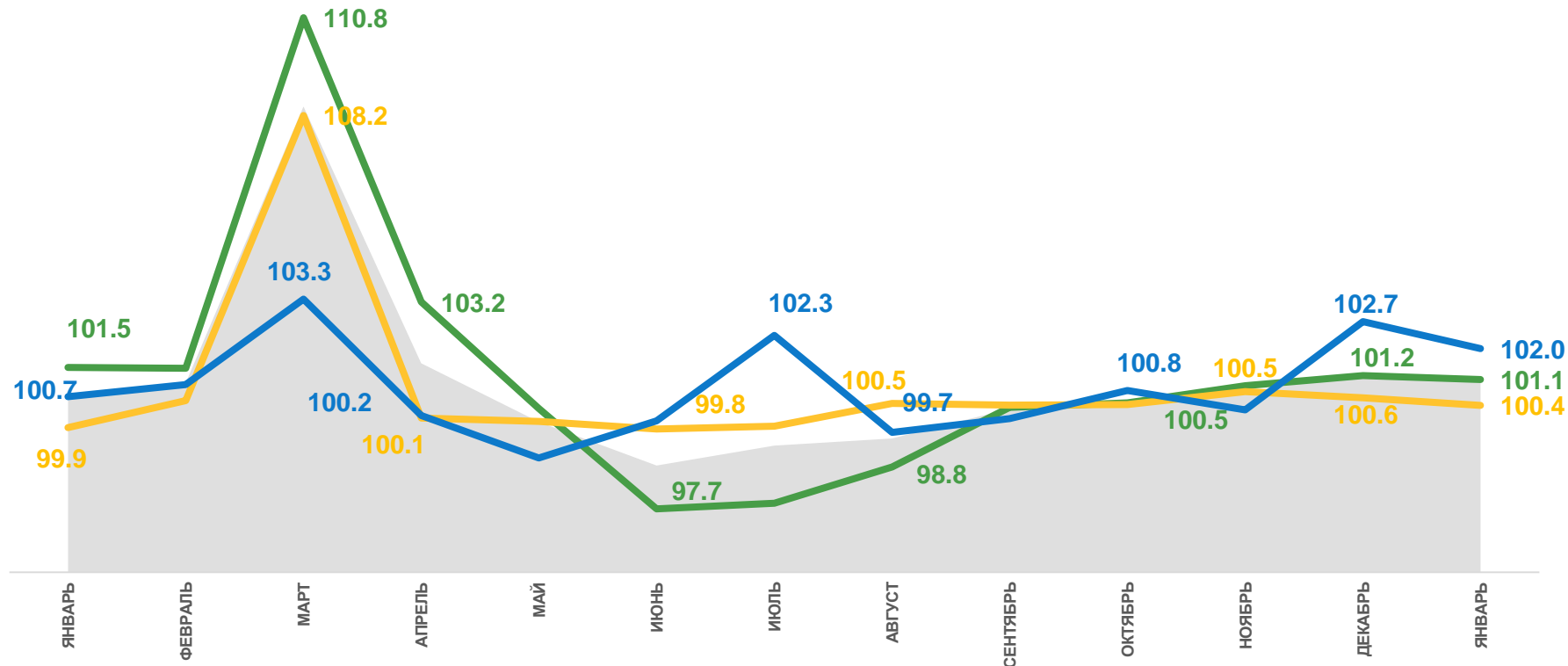
Услуги

102,0



Базовый ИПЦ

100,7



2022

2023



Индекс потребительских цен



Непродовольственные товары



Продовольственные товары



Услуги





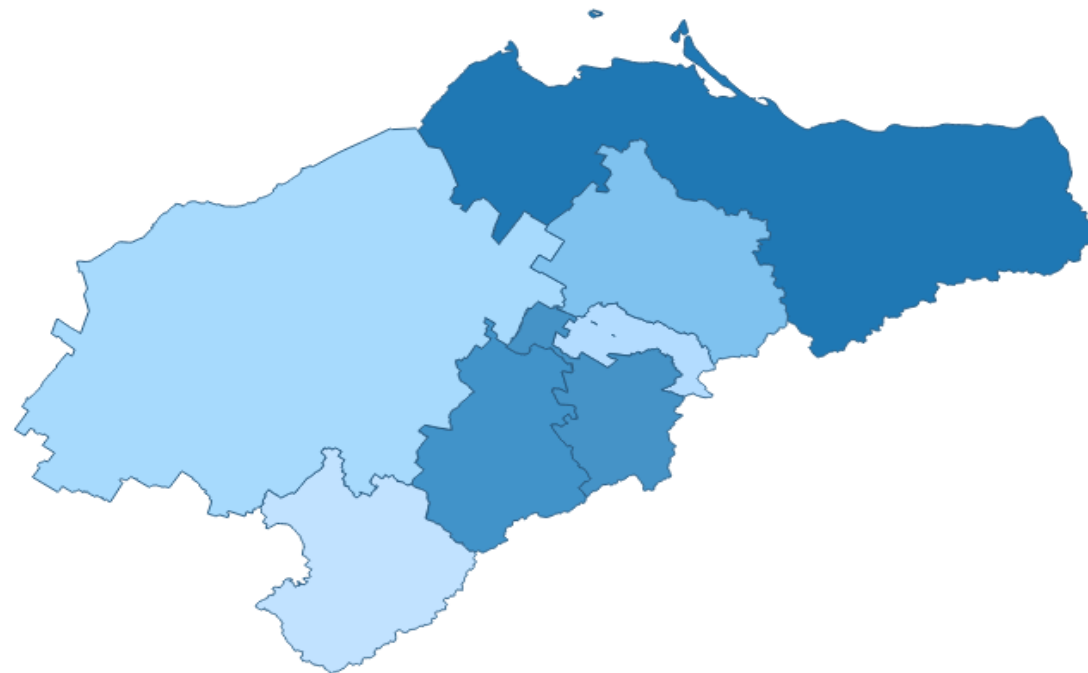
# ИНДЕКСЫ ПОТРЕБИТЕЛЬСКИХ ЦЕН

ЯНВАРЬ 2023 г. В % К ПРЕДЫДУЩЕМУ МЕСЯЦУ



СЕВЕРО-КАВКАЗСКИЙ ФЕДЕРАЛЬНЫЙ ОКРУГ

101,1%





# ИНДЕКСЫ ЦЕН НА ОСНОВНЫЕ ГРУППЫ ТОВАРОВ

ЯНВАРЬ 2023 г. В % К ПРЕДЫДУЩЕМУ МЕСЯЦУ



## ИНДЕКСЫ ЦЕН НА ПРОДОВОЛЬСТВЕННЫЕ ТОВАРЫ



## ИНДЕКСЫ ЦЕН НА НЕПРОДОВОЛЬСТВЕННЫЕ ТОВАРЫ



## ИНДЕКСЫ ЦЕН НА УСЛУГИ

Республика Северная  
Осетия-Алания



102,2

Республика Дагестан



101,7

Кабардино-Балкарская  
Республика



101,7

Карачаево-Черкесская  
Республика



101,6

Ставропольский край



101,4

Чеченская Республика



101,1

Республика Ингушетия



100,7

Карачаево-Черкесская  
Республика



100,5

Ставропольский край



100,5

Чеченская Республика



100,4

Республика Ингушетия



100,4

Кабардино-Балкарская  
Республика



100,3

Республика Дагестан



100,1

Республика Северная  
Осетия-Алания



100,1

Чеченская Республика



102,0

Кабардино-Балкарская  
Республика



101,5

Ставропольский край



101,1

Республика Дагестан



101,0

Республика Северная  
Осетия-Алания



100,7

Карачаево-Черкесская  
Республика



100,6

Республика Ингушетия



99,8





# ИНДЕКСЫ ПОТРЕБИТЕЛЬСКИХ ЦЕН

ЯНВАРЬ 2023 г. В % К ЯНВАРЮ 2022Г.



ИПЦ

**113,2**



Все товары

**113,5**



Продовольственные товары

**114,6**



Непродовольственные товары

**112,2**



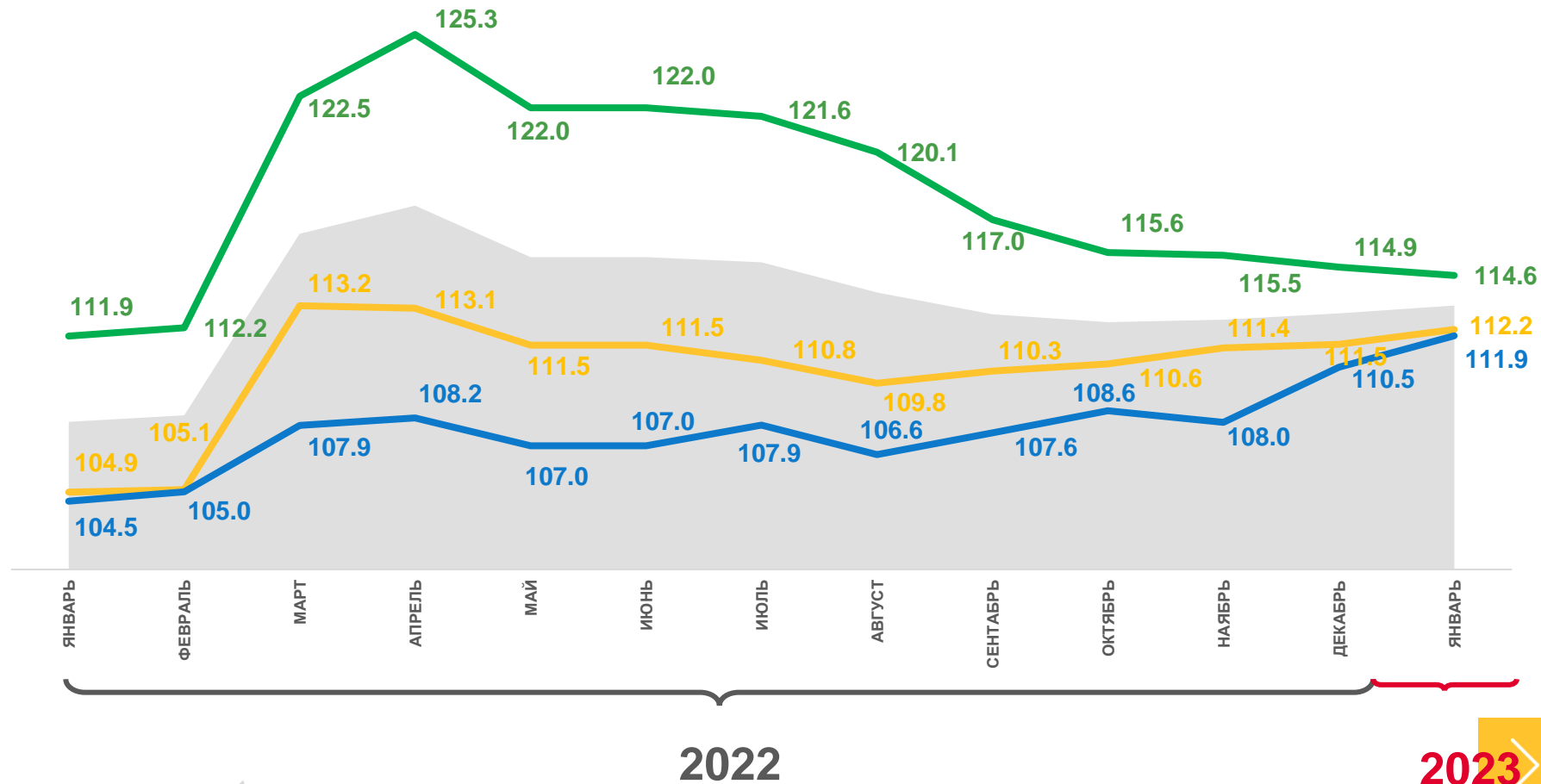
Услуги

**111,9**



Базовый ИПЦ

**115,5**



2022

2023



Индекс потребительских цен



Непродовольственные товары



Продовольственные товары



Услуги



# ИНДЕКСЫ ЦЕН НА ОСНОВНЫЕ ГРУППЫ ТОВАРОВ

ЯНВАРЬ 2023 г. В % ЯНВАРЮ 2022г.



## ИНДЕКСЫ ЦЕН НА ПРОДОВОЛЬСТВЕННЫЕ ТОВАРЫ



## ИНДЕКСЫ ЦЕН НА НЕПРОДОВОЛЬСТВЕННЫЕ ТОВАРЫ



## ИНДЕКСЫ ЦЕН НА УСЛУГИ

Республика Ингушетия		119.7	Республика Ингушетия		121.5	Республика Северная Осетия - Алания		114.2
Чеченская Республика		114.6	Карачаево-Черкесская Республика		114.8	Ставропольский край		113.0
Карачаево-Черкесская Республика		111.6	Республика Северная Осетия - Алания		113.7	Республика Дагестан		112.8
Кабардино-Балкарская Республика		111.1	Кабардино-Балкарская Республика		112.7	Чеченская Республика		111.9
Ставропольский край		110.2	Чеченская Республика		112.2	Кабардино-Балкарская Республика		111.9
Республика Дагестан		110.0	Республика Дагестан		111.8	Карачаево-Черкесская Республика		109.0
Республика Северная Осетия - Алания		108.4	Ставропольский край		111.0	Республика Ингушетия		106.8





# ИНДЕКСЫ ЦЕН НА ОТДЕЛЬНЫЕ ГРУППЫ И ВИДЫ ПРОДОВОЛЬСТВЕННЫХ ТОВАРОВ

ЯНВАРЬ 2023 г. В % К ПРЕДЫДУЩЕМУ МЕСЯЦУ



101,1

Продовольственные товары



97,6

Сахар-песок



98,8

Масло подсолнечное



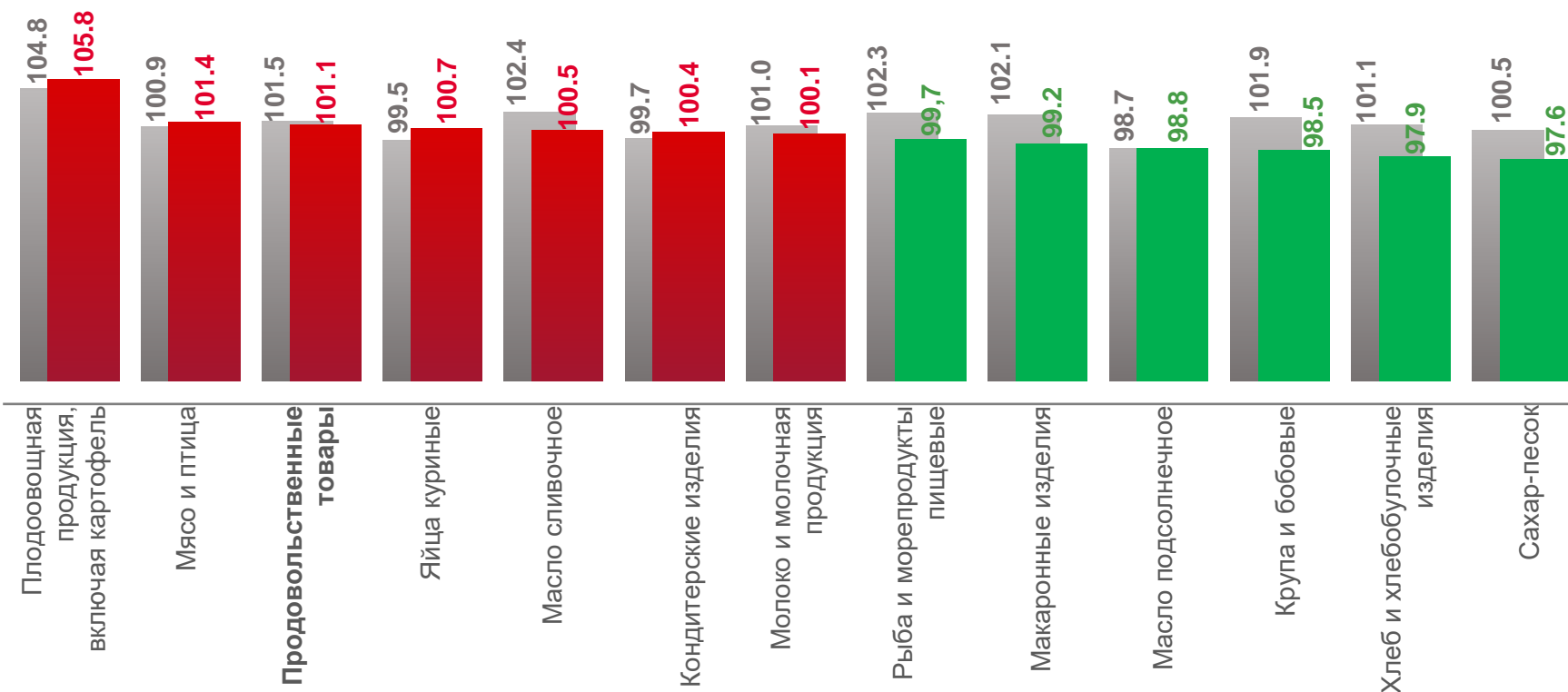
100,7

Яйца куриные



101,4

Мясо и птица

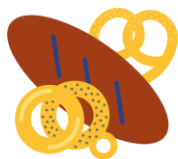


■ Январь 2022 г. к декабрю 2021 г.

■ Январь 2023 г. к декабрю 2022 г.







# ИНДЕКСЫ ЦЕН НА ХЛЕБ И ХЛЕБОБУЛОЧНЫЕ ИЗДЕЛИЯ

ЯНВАРЬ 2023 г. В % К ПРЕДЫДУЩЕМУ МЕСЯЦУ



97,9

Хлеб и хлебобулочные изделия



97,3

Хлеб и булочные изделия из пшеничной муки различных сортов



100,0

Булочные изделия сдобные из муки высшего сорта штучные



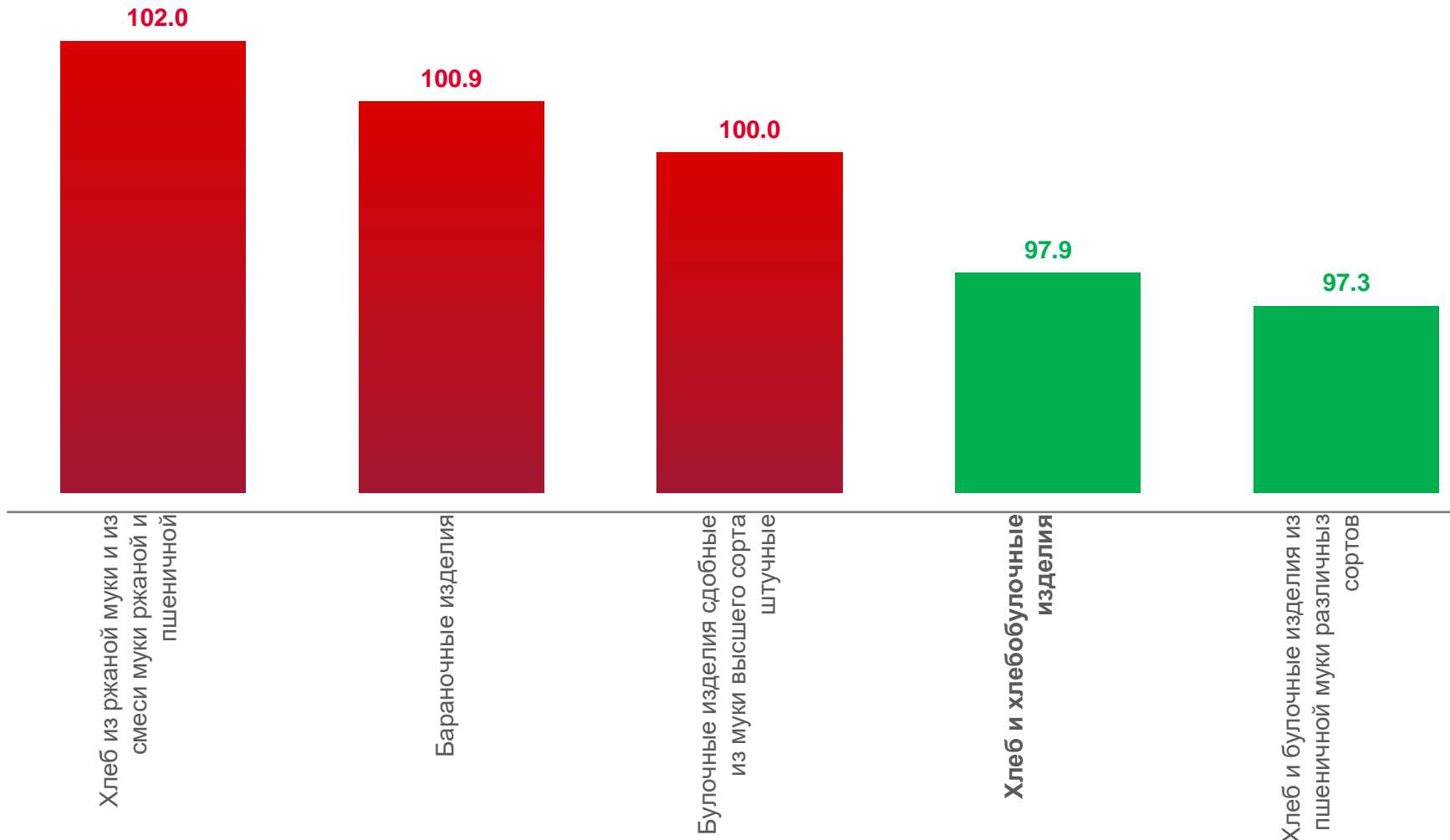
102,0

Хлеб из ржаной муки и из смеси муки ржаной и пшеничной



100,9

Бараночные изделия





# ИНДЕКСЫ ЦЕН НА ПЛОДООВОЩНУЮ ПРОДУКЦИЮ

ЯНВАРЬ 2023 г. В % К ПРЕДЫДУЩЕМУ МЕСЯЦУ



Фruitoовощная продукция,  
включая картофель

105,8



Огурцы свежие

126,8



Помидоры свежие

110,2



Виноград

92,2



Капуста белокочанная свежая

104,0



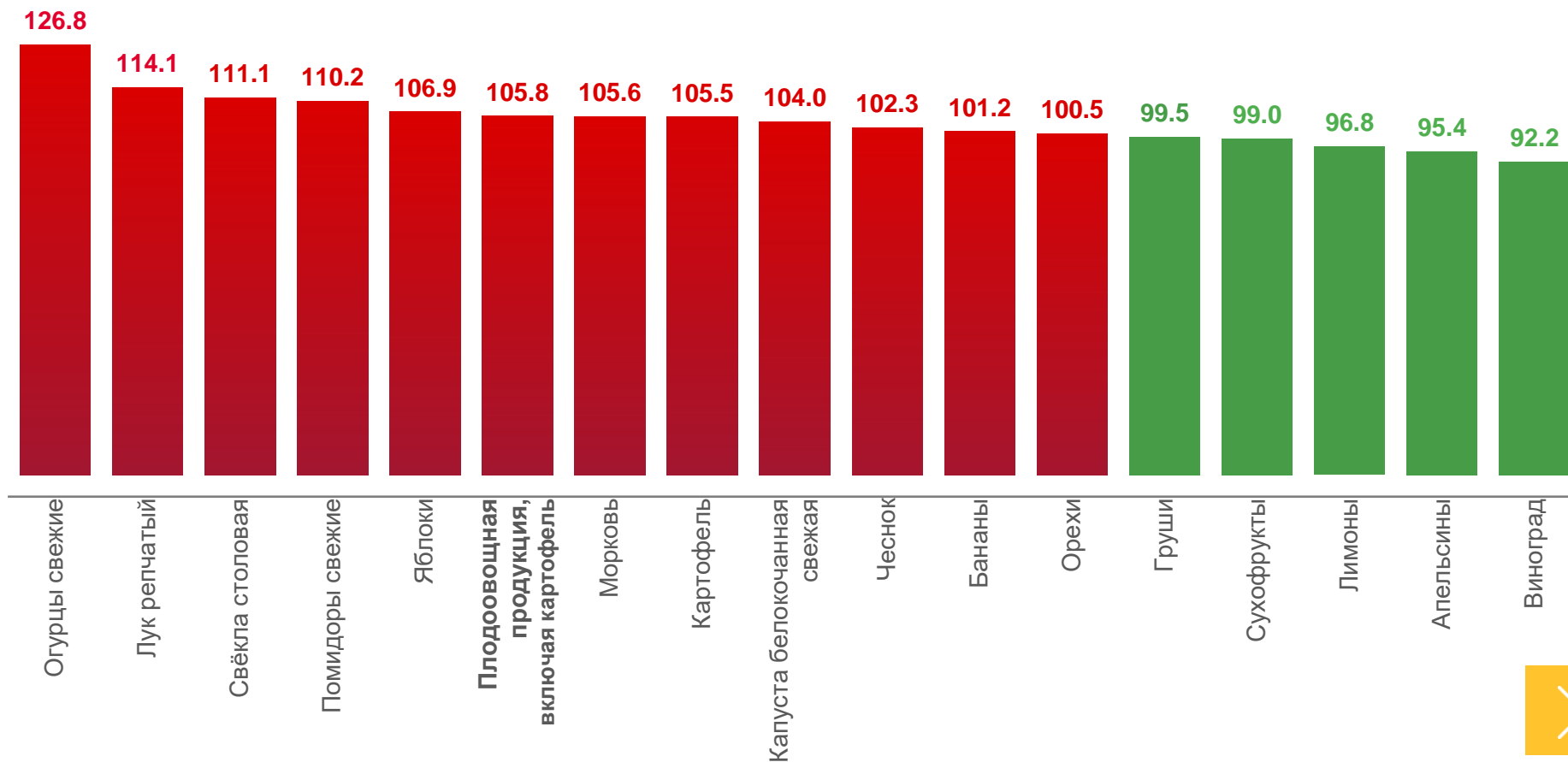
Апельсины

95,4



Лимоны

































96,8





# СРЕДНИЕ ЦЕНЫ НА ПЛОДООВОЩНУЮ ПРОДУКЦИЮ

ЯНВАРЬ 2023 г., РУБЛЕЙ ЗА КИЛОГРАММ

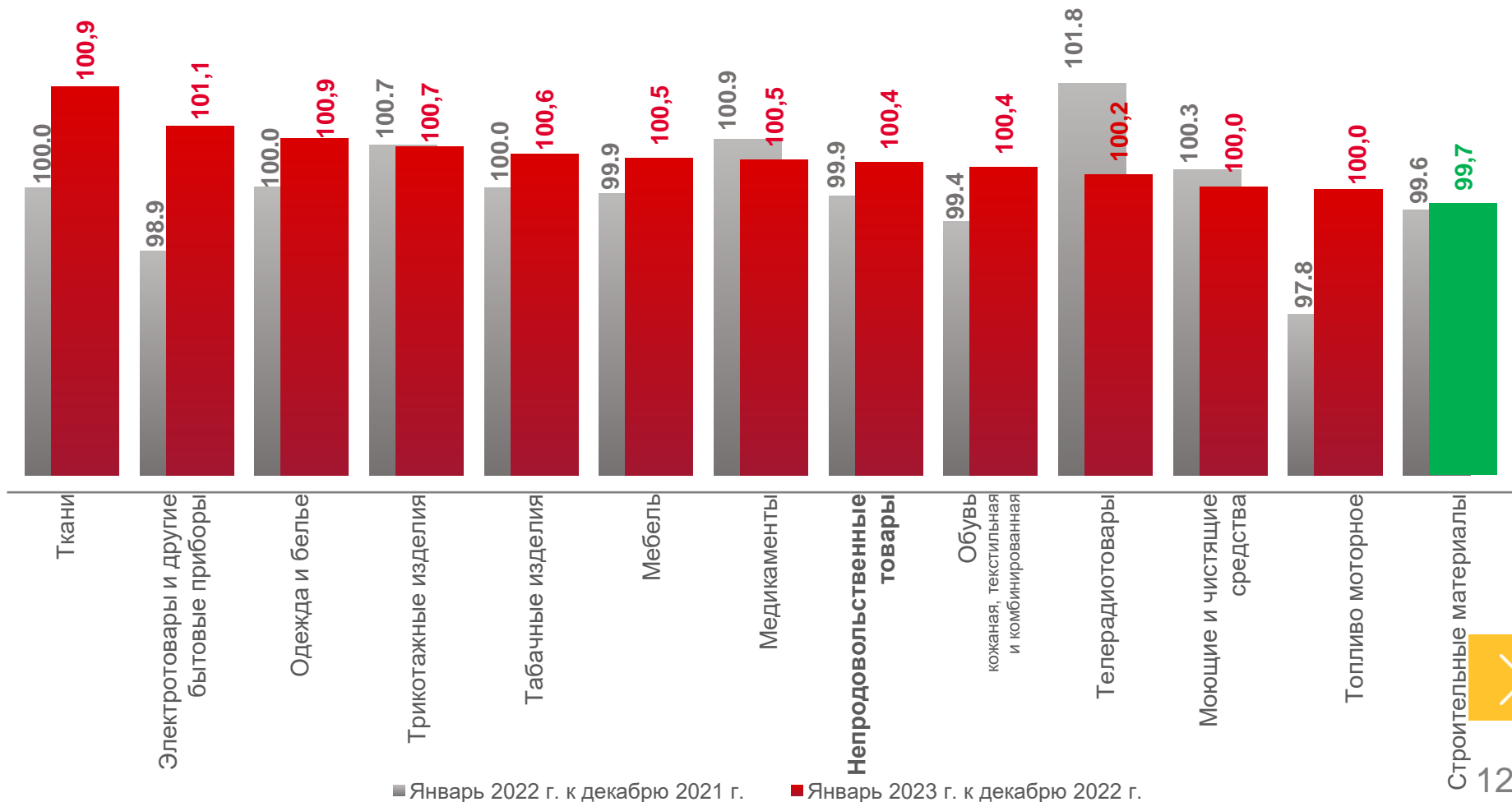
 Яблоки, кг	 <b>107,51</b> ₹	 Виноград, кг	 <b>178,14</b> ₹	 Лук репчатый, кг	 <b>37,92</b> ₹
 Морковь, кг	 <b>48,98</b> ₹	 Картофель, кг	 <b>41,80</b> ₹	 Огурцы свежие, кг	 <b>216,48</b> ₹
 Апельсины, кг	 <b>140,67</b> ₹	 Свёкла столовая, кг	 <b>46,01</b> ₹	 Помидоры свежие, кг	 <b>205,66</b> ₹
 Груши, кг	 <b>206,31</b> ₹	 Бананы, кг	 <b>135,24</b> ₹	 Лимоны, кг	 <b>167,40</b> ₹
 Сухофрукты, кг	 <b>495,87</b> ₹	 Капуста белокачанная свежая, кг	 <b>32,69</b>		
 Орехи, кг	 <b>752,39</b> ₹	 Чеснок, кг	 <b>228,91</b> ₹		





# ИНДЕКСЫ ЦЕН НА ОТДЕЛЬНЫЕ ГРУППЫ НЕПРОДОВОЛЬСТВЕННЫХ ТОВАРОВ

ЯНВАРЬ 2023 г. В % К ПРЕДЫДУЩЕМУ МЕСЯЦУ

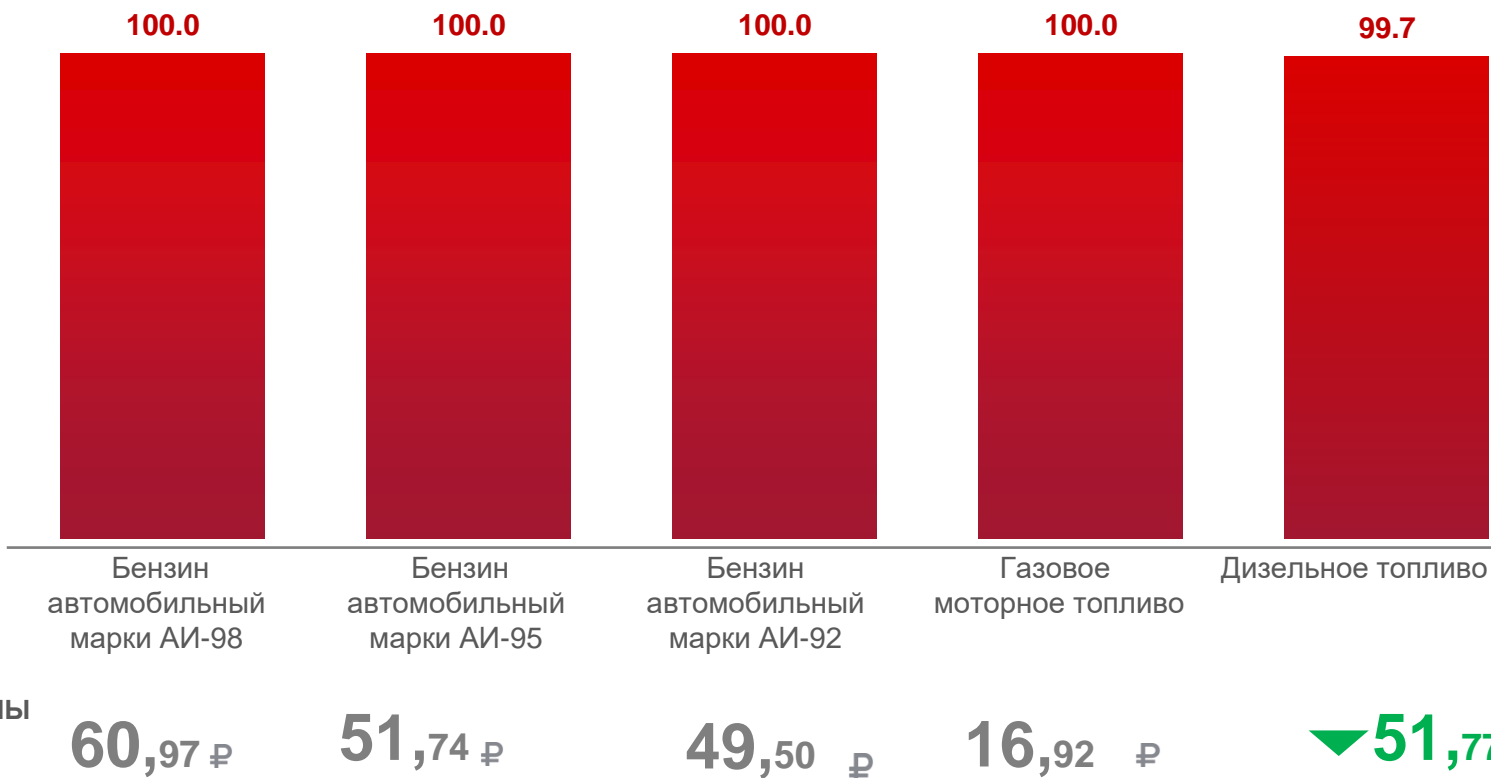




# ИНДЕКСЫ ЦЕН НА ТОПЛИВО МОТОРНОЕ

ЯНВАРЬ 2023 г. В % К ПРЕДЫДУЩЕМУ МЕСЯЦУ

	<b>100,0</b>
Топливо моторное	
	<b>99,7</b>
Дизельное топливо	
	<b>100,0</b>
Бензин автомобильный марки АИ-98	
	<b>100,0</b>
Газовое моторное топливо	
	<b>100,0</b>
Бензин автомобильный марки АИ-92	
	<b>100,0</b>
Бензин автомобильный марки АИ-95	



СРЕДНИЕ ЦЕНЫ  
НА ТОПЛИВО  
МОТОРНОЕ

60,97 ₽

51,74 ₽

49,50 ₽

16,92 ₽

▼ 51,77





# ИНДЕКСЫ ЦЕН НА МОЮЩИЕ И ЧИСТЯЩИЕ СРЕДСТВА

ЯНВАРЬ 2023 г. В % К ПРЕДЫДУЩЕМУ МЕСЯЦУ



СРЕДНИЕ ЦЕНЫ  
НА МОЮЩИЕ И  
ЧИСТЯЩИЕ  
СРЕДСТВА

▲ 55,04 ₺

44,79 ₺

220,04 ₺

▼ 204,98 ₺





# ИНДЕКСЫ ЦЕН И ТАРИФОВ НА УСЛУГИ

ЯНВАРЬ 2023 г. В % К ПРЕДЫДУЩЕМУ МЕСЯЦУ



102,0

Услуги



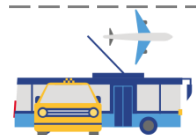
100,3

Медицинские



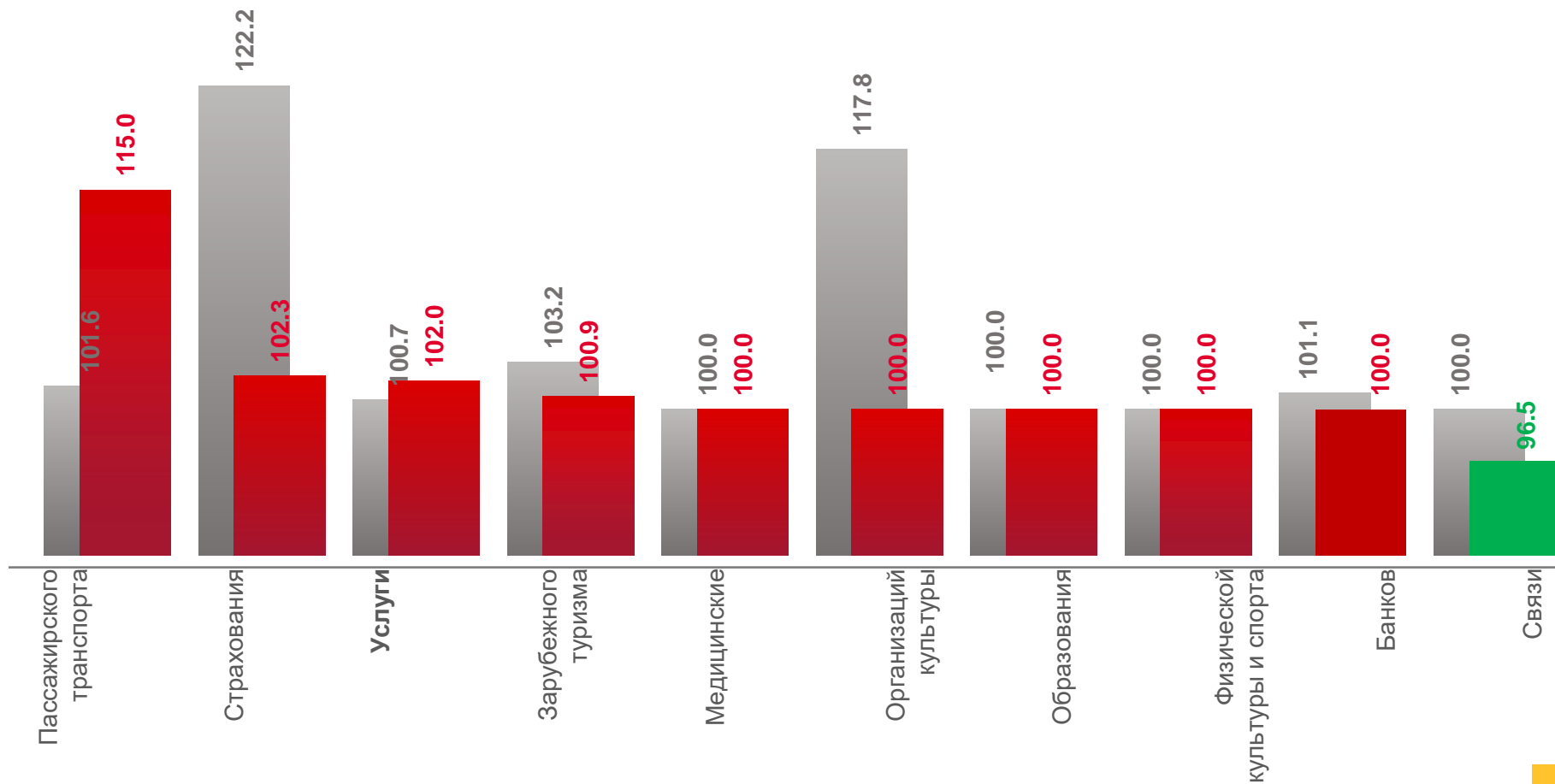
100,0

Организаций культуры



115,0

Пассажирского транспорта



■ Январь 2022 г. к декабрю 2021 г.

■ Январь 2023 г. к декабрю 2022 г.





# ИНДЕКСЫ ЦЕН И ТАРИФОВ НА ЖИЛИЩНО-КОММУНАЛЬНЫЕ УСЛУГИ

ЯНВАРЬ 2023 г. В % К ПРЕДЫДУЩЕМУ МЕСЯЦУ



100,0

Жилищно-коммунальные услуги



100,0

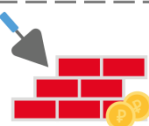
Содержание и ремонт жилья

в государственном и муниципальном жилищных фондах



100,0

Водоснабжение горячее



100,0

Жилищные услуги

